



Tarifa general 2023



Fabricantes de sistemas de canalización desde 1978

Con sede en Laracha (A Coruña), damos soluciones de canalizaciones de alta calidad, para la construcción, industria y agricultura.

Desde nuestra incorporación al **Grupo Revi** en 2019, hemos fortalecido nuestra posición.

El respaldo y la sinergia del Grupo nos han permitido ampliar nuestra capacidad de producción, mejorar nuestros procesos y ofrecer un catálogo de productos aún más completo y avanzado.

Nuestro compromiso con la calidad, la innovación y la sostenibilidad nos distingue.

Tuberías Barcia, S.L.U.

ventas@tuberiasbarcia.com

(+34) 981 605 907

C/ A-2 Parque empresarial de A Laracha
15145 A Laracha - España





Serie B

- Evacuación de aguas residuales (a alta y baja temperatura) en el interior de los edificios.
- Canalización de ventilación asociadas con aplicaciones de evacuación.
- Canalización de aguas pluviales en el interior de la estructura de los edificios.

Serie R

- Evacuación de aguas pluviales en instalaciones aéreas y al exterior.
- Utilizadas conjuntamente con los canalones conforme a la Norma UNE EN 607.

Serie F

- Ventilación primaria y secundaria.





Tuberías evacuación

Serie	Nominal	Referencia	Longitud barras (m)	Importe (€)
Serie B	32	07001723	3	5,35
		07001724	5	8,84
	40	07001717	3	6,88
		07001725	5	11,36
	50	07001720	3	8,67
		07001726	5	14,31
	75	07001728	3	13,25
		07001729	5	22,08
	90	07001734	3	15,60
		07001735	5	27,34
	110	07001738	3	19,54
		07001739	5	35,08
	125	07001743	3	23,13
		07001744	5	39,94
	160	07001746	3	29,66
		07001747	5	52,12
200	07001748	3	45,14	
	07001749	5	77,60	
Serie R	75	07001698		7,95
	90	07001702		10,47
	110	07001707	3	14,39
	125	07001711		18,96
Serie F	75	07000004	3	6,44
		07000005	5	11,96
	90	07000009	3	9,01
		07000010	5	16,32
	110	07000015	3	10,99
		07000016	5	20,99
	125	07000019	3	13,73
		07000020	5	25,18
	160	07000025	3	20,82
		07000026	5	37,31
200	07000025	3	30,67	
	07000028	5	53,28	




SN2 & SN4

- Acometidas de saneamiento.
- Red de saneamiento urbano.
- Colectores.

SN8

- Adecuados para saneamiento enterrado sin presión.

Serie	Nominal	Referencia	Longitud barras (m)	Importe (€)	
SN2	160	07000420	6	10,68	
	200	07000421		16,24	
	250	07000422		25,36	
	315	07000423		39,09	
	400	07000424		66,25	
SN4	160	07000428	6	13,06	
	200	07000429		19,78	
	250	07000430		31,43	
	315	07000431		47,48	
	400	07000432		77,12	
SN8	Nominal	Referencia		Longitud barras (m)	Importe (€)
		Color teja	Color negro	6	
	160	T20916M7	T20916N7		18,31
	200	T20920M7	T20920N7		26,66
	250	T20925M7	T20925N7		39,30
315	T20931M7	T20931N7	57,32		



PE 40 Agrícola


- Indicada para la conducción de agua de uso agrícola y todo tipo de riego.

PE 40 Alimentario

- Indicada para la conducción de agua potable.

PE 100 Alimentario

- Indicada para las instalaciones de agua fría sanitaria y fluidos a presión.





Tuberías polietileno

Según norma UNE-EN 12201

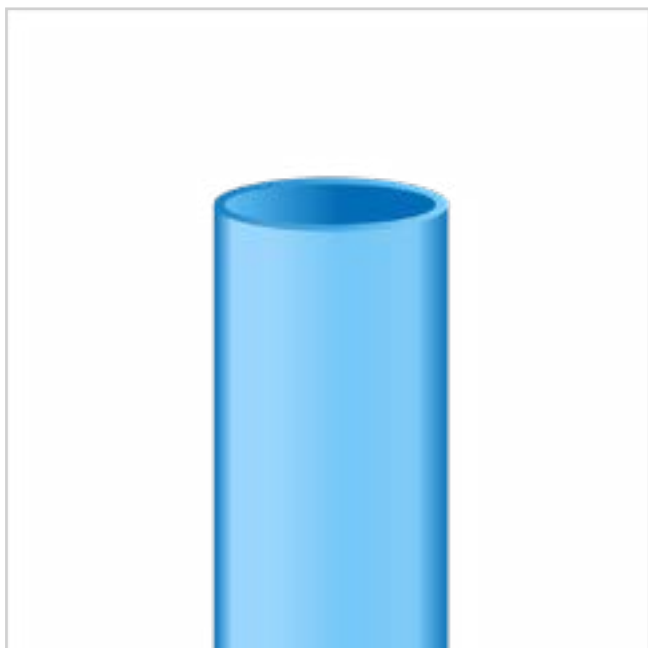
Serie		Nominal	Referencia	Longitud barras (m)	Importe (€)	
PE40 AGRÍCOLA	PN6	20	07000207	100	0,45	
		25	07000208	100	0,65	
		32	07000209	100	1,05	
		40	07000210	100	1,70	
		50	07000211	100	2,55	
		63	07000212	100	4,04	
		75	07000213	50	5,84	
		90	07000214	50	8,15	
	PN10	20	07000215		0,61	
		25	07000216		0,93	
		32	07000217	100	1,55	
		40	07000218		2,38	
		50	07000219		3,73	
PE40 ALIMENTARIO	PN6	20	07000271		1,06	
		25	07000272		1,54	
		32	07000273	100	2,50	
		40	07000274		4,04	
		50	07000275		6,25	
		63	07000276		9,90	
	PN10	20	07000279		1,44	
		25	07000280		2,21	
		32	07000281	100	3,62	
		40	07000282		5,62	
		50	07000283		8,80	
		63	07000284		13,84	



Tuberías polietileno

Según norma UNE-EN 12201

Serie		Nominal	Referencia	Longitud (m)	Importe (€)	
PE100 ALIMENTARIO	PN10	32	07007227	100	1,21	
		40	07007229		1,82	
		50	07007231		2,79	
		63	07007233		4,37	
		75	07007235		6,19	
		90	07007238		8,92	
	ROLLO	PN16	20	07007225	50	0,86
			25	07007226	100	1,05
			32	07007228	100	1,64
			40	07007230	100	2,61
			50	07007232	100	4,07
			63	07007234	100	5,43
			75	07007236	100	8,98
			90	07007239	100	12,99
PE100 ALIMENTARIO	PN10	32	07007727	6	1,27	
		40	07007729		1,91	
		50	07007731		2,93	
		63	07007733		4,59	
		75	07007735		6,50	
		90	07007738		9,37	
	BARRA	PN16	32	07007728	6	1,72
			40	07007730		2,74
			50	07007732		4,27
			63	07007734		5,70
			75	07007736		9,43
			90	07007739		13,64



Tubo PVC-U para pozos

- Tubo reforzado especial para pozos.
- Tubos de 6 y 5 m.

Serie	Nominal	Referencia	Espesor	Importe (€)
PN6	140	7007853	3,5	10,12
	180	7007829	4,4	16,43
PN7,5	110	7007828		7,66
	125	7007830	3,7	9,91
	140	7007831	4,1	11,71
	160	7007832	4,7	15,75
	180	7007833	5,3	20,13
PN10	140	7007854	5,4	15,18
	160	7007852	6,2	20,13
	180	7007855	6,9	24,94
	200	7007856	7,7	30,85
PN12,5	140	7007835	6,7	18,21
	180	7007837	8,6	30,63




Doble capa

- Drenaje enterrado en obras de edificación e ingeniería civil.
- Caminos, carreteras, autovías y autopistas.
- Obras de construcción e edificación.
- Otras obras de ingeniería civil /aeropuertos, túneles, muros, taludes, pistas deportivas, vías férreas, etc.).
- Drenes y redes filtrantes de aguas superficiales.

Monocapa

- Drenajes en carreteras, autovías, autopistas, ferrocarriles, campos de golf.
- Drenajes para enterramiento con tráfico, etc.

Serie	Nominal	Referencia	Espesor	Importe (€)
Doble capa	63	T20763N2	50	2,95
	110	T20711N2	50	6,29
	125	T20712N2	50	8,20
	160	T20716N2	50	10,45
	200	T20720N1	25	19,5
Monocapa	80	07001682		1,60
	100	07001683	50	1,96
	125	00008600		3,24
	160	00002397		4,08
Abovedado	110	T22111A7	420	11,19
	160	T22116A7	210	18,06



Doble capa

- Adecuados para la instalación enterrada directamente en el suelo sin protección adicional.
- Indicados para instalación de redes eléctricas, líneas de telecomunicación, conductos de agua, tuberías de gas, etc.

Monocapa

- Indicado para la protección de conductos enterrados de cobre y fibra óptica para comunicaciones y señales.





Tuberías protección de cablería

	Nominal	Formato	Referencia		Metros rollo	Importe (€)
			Color rojo	Color verde		
Doble pared rollos normal	40	Rollos	T20340R2	T20340V2	50	2,66
	50		T20350R2	T20350V2	50	3,32
	63		T20363R2	T20363V2	50	3,84
	75		T20375R2	T20375V2	50	4,58
	90		T20390R2	T20390V2	50	5,64
	110		T20311R2	T20311V2	50	7,78
	125		T20312R2	T20312V2	50	8,72
	160		T20316R2		50	11,69
	200		T20320R2		25	20,86
Doble pared rollos ligero	40	Rollos	T21240R2	T21240V2	50	2,39
	50		T21250R2	T21250V2	50	2,99
	63		T21263R2	T21263V2	50	3,46
	75		T21275R2		50	4,17
	90		T21290R2	T21290V2	50	5,08
	110		T21211R2	T21211V2	50	6,28
	125		T21212R2		50	7,76
	160		T21216R2		50	10,45
	Nominal	Formato	Referencia		Metros pallet	Importe (€)
			Color rojo	Color verde		
Doble pared barras	63	Barras	T20363R7	T20363V7	1368	3,84
	90		T20390R7	T20390V7	648	5,64
	110		T20311R7	T20311V7	402	7,78
	125		T20312R7	T20312V7	360	8,72
	160		T20316R7		198	11,69
	200		T20320R7		120	20,86
	250		T20325R7		72	33,31
	Nominal	Formato	Referencia		Metros rollo	Importe (€)
Doble pared UV rollos	40	Rollos	T20340N2		50	4,26
	50		T20350N2		50	5,31
	63		T20363N2		50	6,14
	75		T20375N2		50	7,33
	90		T20390N2		50	9,02
	110		T20311N2		50	12,45
	125		T20312N2		50	13,95
	160		T20316N2		50	18,70
	200		T20320N1		25	33,38



Canalones DT-90, T-100, 25, 25-T, 33

- Canalones de PVC para la recogida y conducción de aguas pluviales.

Serie	Tipo	Referencia	Color	Metros	Importe (€)
Canalón DT-90		07000173	Blanco	4	4,97
Accesorios DT-90	UNIONES UT-90	07000174			3,03
	BAJADAS BT-90	07000175			5,72
	ANGULO EXTERIOR AE-90	07000176			5,59
	ANGULO INTERIOR AI-90	07000177			5,55
	TAPA CAN. IZQ TIC-90	07000179	Blanco		0,90
	TAPA CAN.DCHA TDC-90	07000178			0,90
	TAPA ACC. IZD. TIA-90	07000181			1,23
	TAPA ACC. DCHA. TDA-90	07000180			1,23
	GANCHO PVC GT-90	07000182			1,16
Canalón T-100 Gris		07000034	Gris	4	4,42
Accesorios T-100	UNIONES UT-100	07000035			1,81
	BAJADAS UT-100	07000036			4,69
	ANGULO EXTERIOR AE-100	07000037			3,50
	ANGULO INTERIOR AI-100	07000038			3,36
	TAPA CAN. DCHA. TDC-100	07000039	Gris		1,05
	TAPA CAN. IZQ TIC-100	07000040			1,05
	TAPA ACC. DCHA. TDA-100	07000041			1,07
	TAPA ACC. IZD. TIA-100	07000042			1,07
	GANCHO PVC GT-100	07000043			1,02
	GANCHO PVC GB-100	07000044			1,61



Serie	Tipo	Referencia	Color	Metros	Importe (€)
Canalón T-100 Blanco		07000047	Blanco	4	5,01
Accesorios T-100	UNIONES UT-100	07000048	Blanco		2,05
	BAJADAS UT-100	07000049			5,33
	ANGULO EXTERIOR AE-100	07000050			3,96
	ANGULO INTERIOR AI-100	07000051			3,81
	TAPA CAN. DCHA. TDC-100	07000052			1,18
	TAPA CAN. IZQ TIC-100	07000053			1,18
	TAPA ACC. DCHA. TDA-100	07000054			1,21
	TAPA ACC. IZD. TIA-100	07000055			1,21
	GANCHO PVC GT-100	07000056			1,13
	GANCHO PVC GB-100	07000057			1,66
Canalón 25		07000224	Gris claro	4	3,82
		07000239	Gris oscuro	4	3,82
Canalón 25-T		07000231	Gris claro	4	4,05
		07000246	Gris oscuro	4	4,05
Accesorios 25/25-T	UNIONES UD-25-T	07000225	Gris claro y Gris oscuro		2,42
	BAJADAS CENTRAL BC-25-T	07000226	Gris claro y Gris oscuro		5,42
	ANGULO INTERIOR AI-25-T	07000229	Gris claro y Gris oscuro		8,50
	ANGULO EXTERIOR AE-25-T	07000230	Gris claro y Gris oscuro		7,94
	TAPA CANALON TC-25-T	07000232	Gris claro y Gris oscuro		0,94
	TAPA ACCESORIO TA-25-T	07000233	Gris claro y Gris oscuro		1,21
	GANCHO PVC GB-25	07002747	Gris claro		1,04
	GANCHO PVC GB-25-T	07002750	Gris oscuro		1,19
	RED. CANALON 90 X 75	07000234	Gris oscuro		3,81
	RED. CANALON 110 X 90	07000235	Gris oscuro		4,47
Canalón 33		07000796	Gris oscuro	4	8,37
Accesorios 33	UNIONES UD-33	07000797	Gris oscuro		5,64
	BAJADAS CENTRAL BC-33	07000798			11,40
	BAJADA IZQUIERDA BI-33	07000799			16,62
	BAJADA DERECHA BD-33	07000800			16,62
	ANGULO INTERIOR AI-33	07000801			17,87
	ANGULO EXTERIOR AE-33	07000802			16,65
	TAPA DERECHA TI-33	07000803			3,06
	TAPA IZQUIERDA TD-33	07000804			3,06
	GANCHO PVC GB-33	07002754			2,85



	Tipo	Medida	Referencia	Color	Importe (€)
CODOS	CODO SANITARIO "M-H" 45°	32	07000711	GRIS	0,64
		40	07000712		0,69
		50	07000713		1,20
		75	07000717		1,80
		90	07000718		2,34
		110	07000719		2,84
		125	07000720		4,28
		160	07000721		10,81
		200	07000722		12,70
	CODO SANITARIO "M-H" 67°	75	07000726	GRIS	2,05
		90	07000727		2,72
		110	07000728		2,91
		125	07000729		4,42
		160	07000730		9,83
		200	07000771		29,17
	CODO SANITARIO "M-H" 87°	32	07000743	GRIS	0,67
		40	07000744		0,74
		50	07000745		1,09
		75	07000734		1,51
		90	07000735		2,18
		110	07000736		3,39
		125	07000737		4,28
		160	07000738		8,33
		200	07000739		15,14
	CODO SANITARIO "H-H" 45°	32	07000714	GRIS	0,52
		40	07000715		0,74
		50	07000716		1,02
	CODO SANITARIO "H-H" 67°	32	07000723	GRIS	0,78
		40	07000724		0,84
		50	07000725		1,08
	CODO SANITARIO "H-H" 87°	32	07000731	GRIS	0,52
		40	07000732		0,62
		50	07000733		0,99
CODO SANITARIO SALIDA LATERAL	110 45°	07008248	GRIS	7,82	
	110 87°	07007866		7,16	



	Tipo	Medida	Referencia	Color	Importe (€)
INJERTOS	INJERTO SANITARIO "H-H" 45°	32	07000533		0,89
		40	07000534	GRIS	1,22
		50	07000535		1,51
	INJERTO SANITARIO "M-H" 45°	75	07000536		2,81
		90	07000537		4,41
		110	07000538	GRIS	5,44
		125	07000539		7,34
		160	07000540		17,17
		200	07000541		41,33
	INJERTO SANITARIO "M-H" 67°	75	07000546		3,26
		90	07000547		4,72
		110	07000548	GRIS	5,95
		125	07000549		8,87
		160	07000550		27,90
	INJERTO SANITARIO "H-H" 87°	32	07000551		0,69
		40	07000552	GRIS	1,22
		50	07000553		1,46
	INJERTO SANITARIO "M-H" 87°	75	07000554		2,46
		90	07000555		3,41
		110	07000556	GRIS	5,40
125		07000557		6,28	
160		07000558		16,24	
		200	07000559		41,84



	Tipo	Medida	Referencia	Color	Importe (€)
TAPONES	REDUCCION SIMPLE	75-50	07000642		1,45
		75-40	07000643		1,45
		75-32	07000644		1,47
		90-50	07000645		1,89
		90-40	07000646		1,89
		90-32	07000647		2,04
		110-50	07000648		2,25
		110-40	07000649	GRIS	2,23
		125-75	07000651		3,59
		125-50	07000652		2,89
		125-40	07000653		2,89
		160-110	07000654		5,19
		160-125	07000655		7,36
		200-125	07007709		15,19
		200-160	07007708		15,33
		REDUCCION DOBLE	110-40-40	07000665	
	110-50-40		07000663		2,19
	125-40-40		07000669	GRIS	2,33
	125-50-40		07000671		2,41
	110-50-40 CIEGO		07000760		1,75
	125-50-40 CIEGO		07000763		4,63
	REGISTRO ROSCADO	32	07000633		1,25
		40	07000634		1,24
		50	07000635		1,30
		75	07000636		1,59
		90	07000637	GRIS	2,44
		110	07000638		2,92
		125	07000639		3,34
		160	07000640		9,88
		200	07000641		19,29
	CIEGO	40	07000747		0,62
		50	07000748		0,80
		75	07000749		1,09
90		07000750		1,46	
110		07000751	GRIS	1,75	
125		07000752		2,32	
160		07000753		6,63	
250		07000754		10,02	
200	07000755		20,03		



	Tipo	Medida	Referencia	Color	Importe (€)
MANGUITOS	MANGUITO UNIÓN	32	07000673	GRIS	0,78
		40	07000674		0,90
		50	07000675		0,96
		75	07000676		1,83
		90	07000677		2,66
		110	07000678		2,95
		125	07000679		3,88
		160	07000680		5,76
		200	07000681		15,14
SIFÓN	SIFÓN CON REGISTRO "M-H"	110	07010780	GRIS	42,66
		125	07010781		43,21
		160	07010782		86,83
REDUCCIÓN	REDUCCIÓN EXCÉNTRICA	40-32	07000616	GRIS	0,56
		50-40	07000617		0,68
		50-32	07000618		0,64
		75-50	07000619		1,65
		90-75	07000620		1,68
		90-50	07000621		1,66
		110-90	07000622		1,89
		110-75	07000623		1,89
		110-50	07000624		4,34
		125-110	07000625		1,71
		125-90	07000626		2,46
		125-75	07000627		2,46
		160-125	07000628		4,04
		160-110	07000629		4,11
		200-125	07005222		11,45
200-160	07000630	11,45			



Artículos suelo evacuación

Tipo	Medida	Referencia	Importe (€)
ARQUETAS	200X200	07001963	7,48
	300X300	07001964	13,05
	400X400	07001965	28,53
	550X550	07001966	56,54
TAPAS	200X200	07001987	4,29
	300X300	07001988	10,03
	400X400	07001989	20,03
	550X550	07001990	51,29
REJILLAS	200X200	07001971	5,34
	300X300	07001972	13,59
	400X400	07001973	24,96
	550X550	07001974	55,70
MARCO	200X200	07002028	2,86
	300X300	07002029	4,36
	400X400	07002030	7,97
	550X550	07002031	12,01
TAPA REBAJADA EN PP	30X30	07009238	13,10
	40X40	07009241	22,36
CANALETAS	13X7,5X50	07007151	7,26
	13X7,5X100	07010147	13,46
	13X14X50	07002017	10,56
	20X16,5X50	07002018	12,69
REJILLAS CANALETAS	130X500 LIGERA	07001975	9,62
	200X500 LIGERA	07001976	12,69
TAPA CANALETA	13X7,5	07002037	1,98
	13X14	07001999	3,32
	20X16,5	07002000	3,45
PE HD TAURUS	100X13 P.P. STRONG	07009196	18,98
	100X20 P.P. STRONG	07009197	35,26
REJILLAS CANALETAS TAURUS	50X13 P.P. STRONG GRIS	07009198	9,91
	50X20 P.P. EXTRA STRONG GRIS	07009199	16,96
	100X13 GALV. EST.	07009201	15,12
	100X20 GALV. EST.	07009202	28,07
	50X13 P.P. STRONG NEGRA	07009200	7,73
	50X20 P.P. STRONG NEGRA	07009242	16,93
TAPON TERMINAL TAURUS	13X9,5	07009209	4,54
	20X9,5	07009210	4,64
BLOCK SYSTEM	13	07009211	4,54
	20	07009212	4,94



	Tipo	Medida	Referencia	Color	Importe (€)
CODOS	C/ JUNTA ELÁSTICA "M-H" 45°	160	07007281	TEJA	13,73
		200	07007282		27,43
		250	07007283		80,56
		315	07007284		107,55
		400	07007285		309,67
	C/ JUNTA ELÁSTICA "M-H" 87°	160	07007286	TEJA	16,61
		200	07007287		34,70
		250	07007288		92,01
		315	07007289		156,45
		400	07007290		668,75
INJERTOS	C/JUNTA ELASTICA "M-H" 45	160	07007291	TEJA	34,01
		200	07007292		62,31
		250	07007293		143,23
		315	07007294		403,12
		400	07007295		875,98
	C/JUNTA ELASTICA "M-H" 87	160	07007296	TEJA	30,13
		200	07007297		55,14
		250	07007298		131,90
		315	07007299		383,34
		400	07007300		844,69
MANGUITOS	MANGUITO "H-H"	160	07007301	TEJA	10,80
		200	07007302		18,43
		250	07007303		52,42
		315	07007304		88,18
		400	07007305		155,23



	Tipo	Medida	Referencia	Color	Importe (€)
ENLACES	RECTO	20	07002040	NEGRO	3,21
		25	07002041		3,90
		32	07002042		5,92
		40	07002043		8,63
		50	07002044		14,37
		63	07002045		22,10
	"R/M"	20	07002049	NEGRO	1,99
		25	07002052		2,33
		32	07002053		3,55
		40	07002054		5,33
		50	07002055		8,62
		63	07002056		13,47
	"R/H"	20	07002060	NEGRO	2,46
		25	07002061		2,93
		32	07002062		3,83
		40	07002063		5,83
		50	07002064		9,12
		63	07002065		14,12
REDUCIDO	25-20	07002070	NEGRO	3,90	
	32-25	07002071		6,19	
	40-32	07002072		8,00	
	50-40	07002073		12,36	
	63-50	07002074		19,86	
TE	BOCAS IGUALES	20-20-20	07002097	NEGRO	4,87
		25-25-25	07002098		5,95
		32-32-32	07002099		8,51
		40-40-40	07002100		13,01
		50-50-50	07002101		21,27
		63-63-63	07002102		33,48
	"R/H"	20-20-1/2	07002088	NEGRO	4,19
		25-25-3/4	07002089		5,20
		31-32-1"	07002090		7,27
		40-40-11/4	07002091		9,84
		50-50-11/2	07002092		18,88
		63-63-2"	07002093		26,07
	REDUCIDA AL CENTRO	25-20-25	07002134	NEGRO	6,48
		32-25-35	07002135		8,52
		40-32-40	07002136		11,93
50-40-50		07002137	24,09		
63-50-63		07002138	33,85		



	Tipo	Medida	Referencia	Color	Importe (€)
TAPON	FINAL	20	07002126	NEGRO	2,54
		25	07002127		3,00
		32	07002128		4,59
		40	07002129		5,63
		50	07002130		8,95
		63	07002131		13,78
CODO	IGUAL	20-20	07002079	NEGRO	3,37
		25-25	07002080		4,17
		32-32	07002081		6,06
		40-40	07002082		9,33
		50-50	07002083		15,13
		63-63	07002084		23,63
	R/M 90°	20 1/2	07002106	NEGRO	2,90
		25 3/4	07002107		3,59
		32 1"	07002108		5,42
		40 1 1/4	07002109		6,47
		50 1 1/2	07002110		11,09
		63 2"	07002111		14,16
	R/H 90°	20 1/2	07002120	NEGRO	3,63
		25 3/4	07002121		4,00
		32 1"	07002122		5,40
		40 1 1/4	07002123		7,14
		50 1 1/2	07002124		12,21
		63 2"	07002125		15,56
	PLACA	20	07002154	NEGRO	4,93
		25	07002155		5,98
		32	07002156		8,50
VÁLVULA	HEMBRA ENCOLAR	20	07002166	NEGRO	16,31
		25	07002167		21,77
		32	07002168		23,14
		40	07002169		32,69
		50	07002170		34,86
		63	07002171		51,73
	HEMBRA ROSCAR	20-1/2"	07002176	NEGRO	17,98
		25-3/4"	07002177		23,38
		1"	07002178		25,90
		1,1/4"	07002179		35,41
		1,1/2"	07002180		38,14
		2"	07002181		56,06
	ENLACE TUBO PE	20	07002191	NEGRO	21,04
		25	07002192		28,04
		32	07002193		37,85
		40	07002194		44,88
		50	07002195		57,41
		63	07002196		74,37



Tuberías Barcia, S.L.U.

ventas@tuberiasbarcia.com

(+34) 981 605 907

C/ A-2 Parque empresarial de A Laracha

15145 A Laracha - España